

COMISSÃO PRÓPRIA DE AVALIAÇÃO
- CPA -

AVALIAÇÃO DAS
DISCIPLINAS PRESENCIAIS

FACULDADES INTEGRADAS
SÃO JUDAS TADEU



2023/1




O que é a Comissão Própria de Avaliação (CPA)?

A CPA das Faculdades Integradas São Judas Tadeu (FISJT) tem como função e missão coordenar e articular o planejamento e a realização da avaliação institucional de acordo com o estabelecido na Lei 10.861/04 do SINAES

Principais Objetivos



Promover o desenvolvimento de uma cultura de avaliação na instituição



Implantar um processo contínuo de avaliação institucional



Planejar, direcionar as ações das FISJT a partir da avaliação institucional





Garantir a qualidade no desenvolvimento do ensino, pesquisa e extensão

Equipe da CPA 2023

- Coordenação: Prof. Dr. Jhony Pereira Moraes
- Repres. docente: Profa. Esp. Lilian Margarete M. da Silva
- Repres. técnico-adm.: Ana Paula E. da Rosa
- Repres. técnico-adm.: Tatiane Ximendes da Silva
- Repres. discente: Julia Tais Honesk
- Repres. discente: Stefani da Siva Ribeiro
- Repres. sociedade civil: Leonardo Araujo Sfoggia

Contato da Coordenação: jhony.moraes@saojudastadeu.edu.br

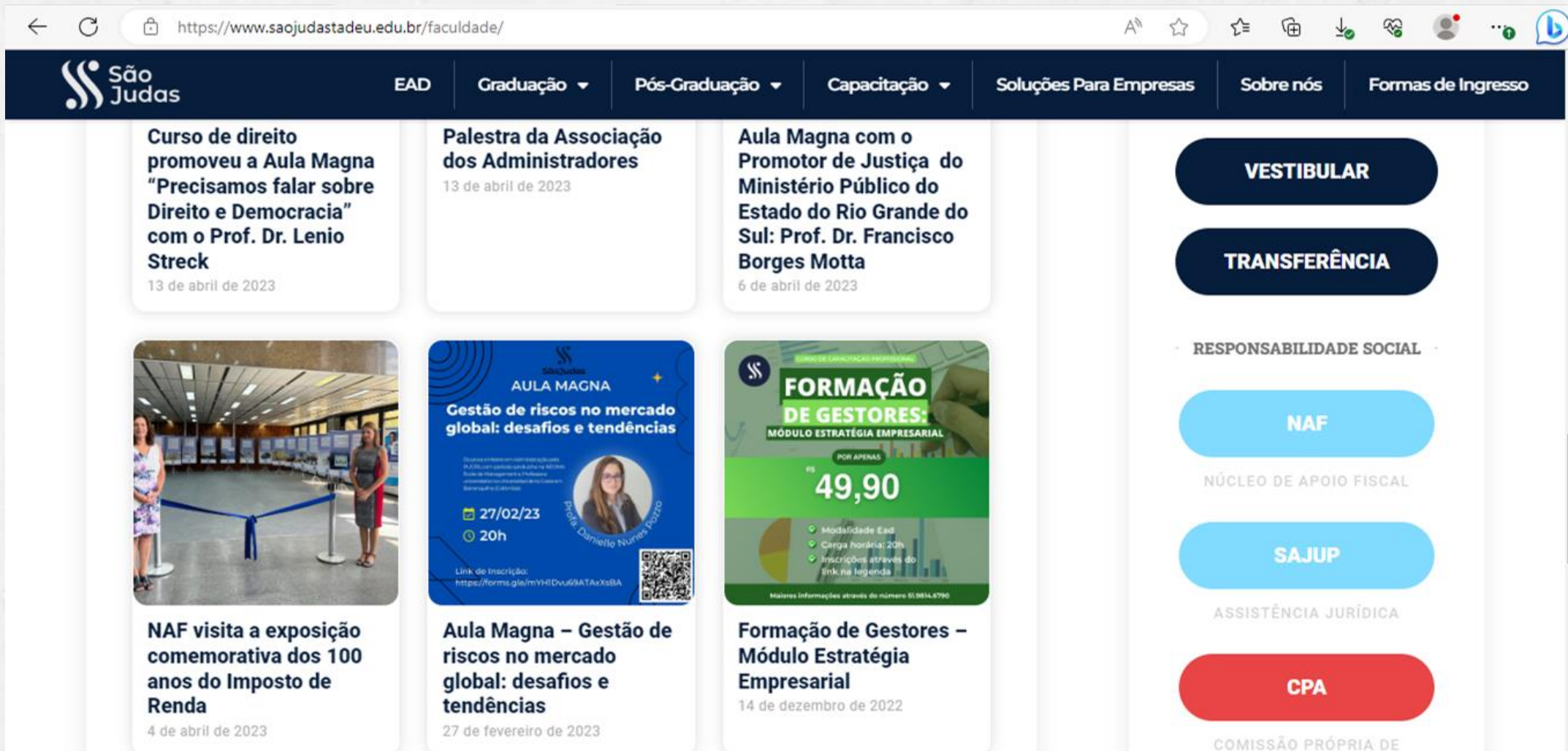




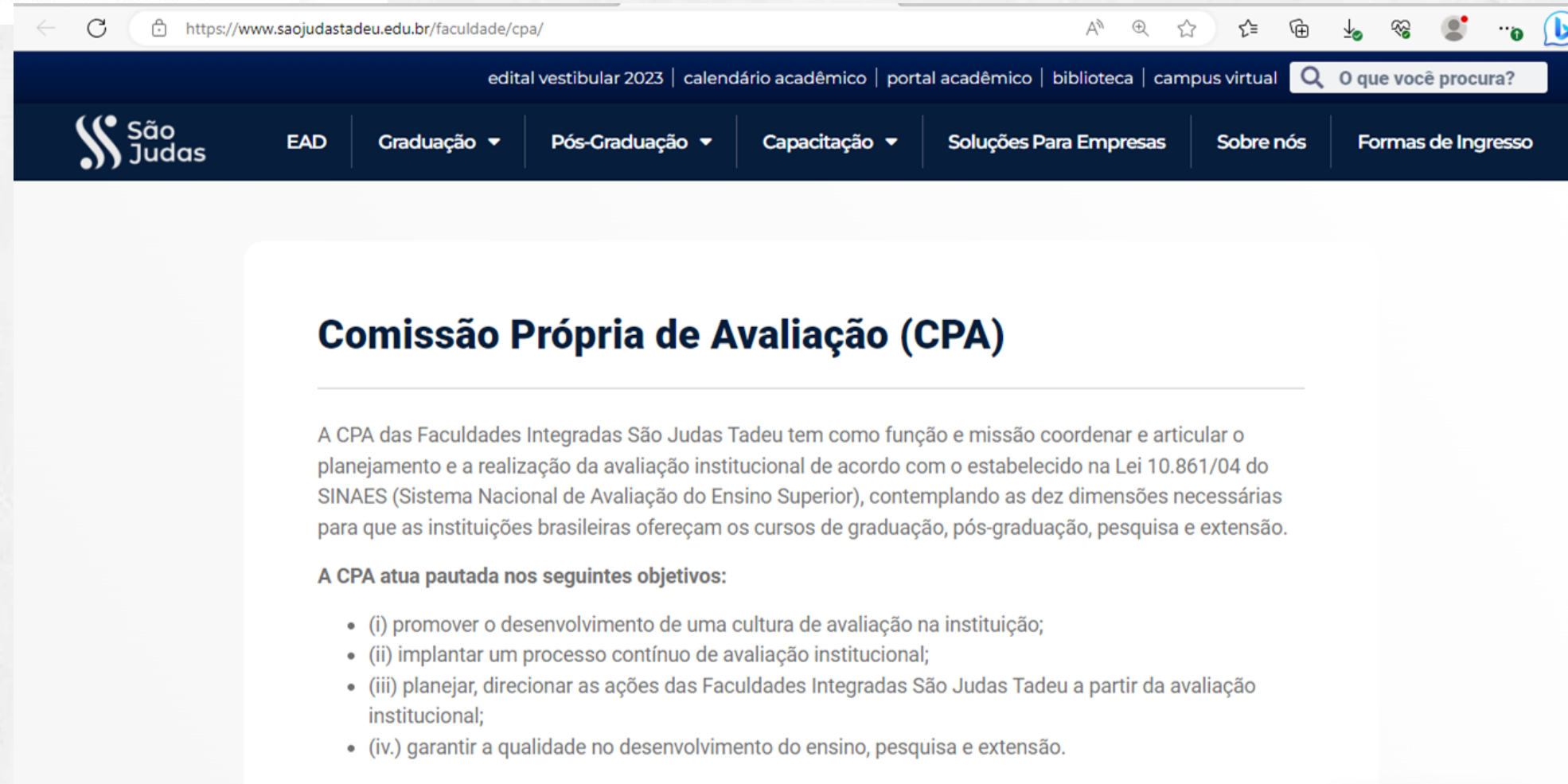
Avaliações realizadas pela CPA

- Avaliação Institucional
- Avaliação das disciplinas presenciais
- Avaliação das disciplinas online (EAD)
- Pesquisa de satisfação





PÁGINA INSTITUCIONAL DA CPA NO SITE DA FISJT





Aplicação da Avaliação das disciplinas presenciais (2023/1)

- Período: Agosto a Outubro
- Veiculação: canais institucionais, docentes e redes sociais

Participantes da Avaliação (2023/1)

- Total: 52 respondentes
- Bacharelado em Direito: 09 respondentes (17,3%)
- Bacharelado em Administração: 43 respondentes (82,7%)

Escala de avaliação (Escala *Likert*)

- 1 – Totalmente insatisfeito
- 2 – Insatisfeito
- 3 – Nem insatisfeito, nem satisfeito
- 4 – Satisfeito
- 5 – Totalmente satisfeito



SÍNTESE DOS RESULTADOS DA AVALIAÇÃO DAS DISCIPLINAS PRESENCIAIS



A MAIORIA DOS ESTUDANTES SE DIZ **TOTALMENTE SATISFEITA** NOS SEGUINTE ASPECTOS:

PARTE I – Avaliação docente e da disciplina	
Utilização de metodologias de ensino com aulas divididas em três ou quatro tempos com desenvolvimento de atividade/desafio em sala de aula.	55,77%
Disponibilização do plano de ensino e o cronograma da disciplina no prazo previsto.	63,46%
Coerência entre plano de ensino e conteúdo trabalhado em aula.	55,77%
O conteúdo proporciona experiências de aprendizado inovadoras aplicáveis ao mercado de trabalho e na solução dos problemas da sociedade.	53,85%
Contribuição da disciplina na sua formação e desenvolvimento como cidadão profissional.	53,85%
Domínio pelo docente do conteúdo da disciplina.	65,38%
Disponibilização ou indicação, por parte do(a) professor(a), de materiais didáticos para estudo e desenvolvimento da disciplina.	63,46%
Mecanismos de avaliação do ensino e da aprendizagem.	55,77%
Cordialidade entre professor(a) e estudante.	63,46%
Critérios claros de correção nas atividades avaliativas.	63,46%
Esclarece dúvidas apresentadas pelos estudantes durante as aulas.	53,85%
Condução, por parte do(a) professor(a), do encontro no modelo presencial e/ou remoto (ao vivo).	57,69%
Clareza na construção do estudo proposto na disciplina e na exposição do conteúdo.	57,69%
Assiduidade e pontualidade em sala de aula.	61,54%

SÍNTESE DOS RESULTADOS DA AVALIAÇÃO DAS DISCIPLINAS PRESENCIAIS



A MAIORIA DOS ESTUDANTES SE DIZ **TOTALMENTE SATISFEITA** NOS SEGUINTE ASPECTOS:

PARTE II – Autoavaliação do estudante	
Assiduidade e pontualidade em sala de aula.	51,92%
Participação nas aulas com formulação de questões e sugestões para ampliação do conhecimento e crescimento do grupo.	44,23%
Consulta à bibliografia indicada e materiais disponibilizados pelo(a) professor(a).	40,38%
Busca de esclarecimentos das dúvidas referentes à disciplina, consultando o(a) professor(a).	42,31%
Capacidade de manter um clima de respeito mútuo e ético em sala de aula.	61,54%
O tempo em horas por semana dedicados por você ao estudo desta disciplina, excetuando as horas de aula.	44,23%

SÍNTESE DOS RESULTADOS DA AVALIAÇÃO DAS DISCIPLINAS PRESENCIAIS



A MAIORIA DOS ESTUDANTES SE DIZ **SATISFEITA** NOS SEGUINTES ASPECTOS:

PARTE III – Avaliação da coordenação do curso.

O grau de atenção e soluções implementadas pela coordenação de curso aos problemas apresentados pelos estudantes durante o semestre.	42,31%
O grau de dedicação e interesse do(a) coordenador(a) em prestar atendimento e buscar melhorias para o curso e para a instituição.	38,46%
O grau de satisfação com o recebimento de informações, notícias e avisos do Curso e da Faculdade.	38,46%
O grau de satisfação com a disponibilidade para atendimento e solução de dúvidas dos estudantes do curso.	50,00%
Capacidade de manter um clima de respeito mútuo e ético.	42,31%

PARTE IV – Avaliação da sua vivência na FISJT.

A partir da sua vivência na FISJT até os dias de hoje, qual o grau de satisfação com a instituição de ensino na qual realiza seu curso superior?	63,46%
--	--------

OBRIGADO!

Contato da Coordenação
jhony.moraes@saojudastadeu.edu.br

